


Nazwa i adres jednostki sprawozdawczej  <b>Urząd Miasta Bydgoszczy</b> ul. Jezuicka 1  85-102 Bydgoszcz	wpływ dnia <b>31.03.2023</b> <b>BILANS</b> jednostki budżetowej nr wpływu ..... ilość załączników .....	Adresat:  Prezydent Miasta Bydgoszczy  Wysłać bez pisma przewodniego B14A823AD1E471C2 
Numer identyfikacyjny REGON  <b>092351297</b>	sporządzony na dzień <b>31-12-2022</b> r.	

AKTYWA	Stan na początek roku	Stan na koniec roku	PASYWA	Stan na początek roku	Stan na koniec roku
A Aktywa trwałe	2 254 855 878,13	2 253 380 617,78	A Fundusz	2 237 095 593,80	2 209 978 732,61
A.I Wartości niematerialne i prawne	1 417 617,43	1 645 067,55	A.I Fundusz jednostki	649 869 363,62	452 743 124,74
A.II Rzeczowe aktywa trwałe	1 460 949 959,72	1 442 623 485,50	A.II Wynik finansowy netto (+,-)	1 587 226 230,18	1 757 235 607,87
A.II.1 Środki trwałe	1 380 919 723,69	1 394 952 663,00	A.II.1 Zysk netto (+)	1 587 226 230,18	1 757 235 607,87
A.II.1.1 Grunty	730 767 953,70	734 286 225,57	A.II.2 Strata netto (-)	0,00	0,00
A.II.1.1.1 Grunty stanowiące własność jednostki samorządu terytorialnego, przekazane w użytkowanie wieczyste innym podmiotom	67 257 634,28	69 021 003,99	A.III Odpisy z wyniku finansowego (nadwyżka środków obrotowych) (-)	0,00	0,00
A.II.1.2 Budynek, lokale i obiekty inżynierii lądowej i wodnej	637 885 678,07	641 099 609,71	A.IV Fundusz mienia zlikwidowanych jednostek	0,00	0,00
A.II.1.3 Urządzenia techniczne i maszyny	8 678 413,80	11 806 334,46	B Fundusze placówek	0,00	0,00
A.II.1.4 Środki transportu	1 097 104,51	1 385 847,04	C Państwowe fundusze celowe	0,00	0,00
A.II.1.5 Inne środki trwałe	2 490 573,61	6 374 646,22	D Zobowiązania i rezerwy na zobowiązania	107 548 103,83	123 535 270,51
A.II.2 Środki trwałe w budowie (inwestycje)	80 030 236,03	47 670 822,50	D.I Zobowiązania długoterminowe	1 311 520,00	655 760,00
A.II.3 Zaliczka na środki trwałe w budowie (inwestycje) -	0,00	0,00	D.II Zobowiązania krótkoterminowe	65 832 248,34	76 917 690,62
A.III Należności długoterminowe	6 704 228,86	14 210 142,61	D.II.1 Zobowiązania z tytułu dostaw i usług	29 333 695,00	30 882 535,81
A.IV Długoterminowe aktywa finansowe	785 784 072,12	794 901 922,12	D.II.2 Zobowiązania wobec budżetów	978 430,64	1 058 411,33
A.IV.1 Akcje i udziały	785 784 072,12	794 901 922,12	D.II.3 Zobowiązania z tytułu ubezpieczeń i innych świadczeń	4 781 983,75	6 142 372,63
A.IV.2 Inne papiery wartościowe	0,00	0,00	D.II.4 Zobowiązania z tytułu wynagrodzeń	5 075 829,38	5 622 569,45

\_\_\_\_\_  
Piotr Tomaszewski  
(główny księgowy)

\_\_\_\_\_  
2023-03-31  
(rok, miesiąc, dzień)

\_\_\_\_\_  
Rafał Bruski  
(kierownik jednostki)

BeSTia

B14A823AD1E471C2

A.IV.3 Inne długoterminowe aktywa finansowe	0,00	0,00	D.II.5 Pozostałe zobowiązania	16 179 851,36	22 066 468,95
A.V Wartość mienia zlikwidowanych jednostek	0,00	0,00	D.II.6 Sumy obce (depozytowe, zabezpieczenie wykonania umów)	7 453 301,32	7 499 649,67
B Aktywa obrotowe	89 787 819,50	80 133 385,34	D.II.7 Rozliczenia z tytułu środków na wydatki budżetowe i z tytułu dochodów budżetowych	365 101,21	1 822 034,12
B.I Zapasy	173 850,60	139 366,18	D.II.8 Fundusze specjalne	1 664 055,68	1 823 648,66
B.I.1 Materiały	173 850,60	139 366,18	D.II.8.1 Zakładowy Fundusz Świadczeń Socjalnych	1 664 055,68	1 823 648,66
B.I.2 Półprodukty i produkty w toku	0,00	0,00	D.II.8.2 Inne fundusze	0,00	0,00
B.I.3 Produkty gotowe	0,00	0,00	D.III Rezerwy na zobowiązania	40 404 335,49	45 961 819,89
B.I.4 Towary	0,00	0,00	D.IV Rozliczenia międzyokresowe	0,00	0,00
B.II Należności krótkoterminowe	80 825 395,29	69 429 383,86			
B.II.1 Należności z tytułu dostaw i usług	69 053,77	153 246,98			
B.II.2 Należności od budżetów	5 094 494,29	5 393 574,35			
B.II.3 Należności z tytułu ubezpieczeń i innych świadczeń	0,00	8 250,50			
B.II.4 Pozostałe należności	75 661 847,23	63 874 312,03			
B.II.5 Rozliczenia z tytułu środków na wydatki budżetowe i z tytułu dochodów budżetowych	0,00	0,00			
B.III Krótkoterminowe aktywa finansowe	8 788 573,61	10 564 635,30			
B.III.1 Środki pieniężne w kasie	0,00	0,00			
B.III.2 Środki pieniężne na rachunkach bankowych	8 766 394,31	10 443 933,41			
B.III.3 Środki pieniężne państwowego funduszu celowego	0,00	0,00			
B.III.4 Inne środki pieniężne	22 179,30	120 701,89			
B.III.5 Akcje lub udziały	0,00	0,00			
B.III.6 Inne papiery wartościowe	0,00	0,00			
B.III.7 Inne krótkoterminowe aktywa finansowe	0,00	0,00			

Piotr Tomaszewski  
(główny księgowy)

2023-03-31  
(rok, miesiąc, dzień)

Rafał Bruski  
(kierownik jednostki)

BeSTia

B14A823AD1E471C2

Strona 2 z 4

B.IV Rozliczenia międzyokresowe	0,00	0,00			
<b>Suma aktywów</b>	<b>2 344 643 697,63</b>	<b>2 333 514 003,12</b>	<b>Suma pasywów</b>	<b>2 344 643 697,63</b>	<b>2 333 514 003,12</b>

\_\_\_\_\_  
Piotr Tomaszewski  
(główny księgowy)

\_\_\_\_\_  
2023-03-31  
(rok, miesiąc, dzień)

\_\_\_\_\_  
Rafał Bruski  
(kierownik jednostki)

BeSTia

B14A823AD1E471C2

**Wyjaśnienia do bilansu**


\_\_\_\_\_  
Piotr Tomaszewski  
(główny księgowy)

\_\_\_\_\_  
2023-03-31  
(rok, miesiąc, dzień)

\_\_\_\_\_  
Rafał Bruski  
(kierownik jednostki)

BeSTia

B14A823AD1E471C2

Nazwa i adres jednostki sprawozdawczej <b>Urząd Miasta Bydgoszczy</b> ul. Jezuitska 1 85-102 Bydgoszcz	<b>Rachunek zysków i strat jednostki</b> <b>(wariant porównawczy)</b> sporządzony na dzień <b>31-12-2022 r.</b>	Adresat: <b>Prezydent Miasta Bydgoszczy</b> Wysłać bez pisma przewodniego <b>38A14B3311B7B16A</b>
Numer identyfikacyjny REGON <b>092351297</b>		

Kopie do: 31.03.2023  
nr wpływu .....  
ilość załączników .....

	Stan na koniec roku poprzedniego	Stan na koniec roku bieżącego
<b>A. Przychody netto z podstawowej działalności operacyjnej</b>	2 415 059 459,90	2 422 851 029,99
A.I. Przychody netto ze sprzedaży produktów	0,00	0,00
A.II. Zmiana stanu produktów (zwiększenie - wartość dodatnia, zmniejszenie - wartość ujemna)	131 970,50	135 570,90
A.III. Koszt wytworzenia produktów na własne potrzeby jednostki	0,00	0,00
A.IV. Przychody netto ze sprzedaży towarów i materiałów	0,00	1 812 804,88
A.V. Dotacje na finansowanie działalności podstawowej	0,00	0,00
A.VI. Przychody z tytułu dochodów budżetowych	2 414 927 489,40	2 420 902 654,21
<b>B. Koszty działalności operacyjnej</b>	788 920 480,85	679 057 957,37
B.I. Amortyzacja	23 615 201,56	25 509 991,07
B.II. Zużycie materiałów i energii	22 626 585,29	24 981 634,67
B.III. Usługi obce	203 052 577,51	199 149 022,02
B.IV. Podatki i opłaty	9 647 809,01	9 425 164,13
B.V. Wynagrodzenia	71 823 087,13	81 497 980,01
B.VI. Ubezpieczenia społeczne i inne świadczenia dla pracowników	15 576 100,62	17 317 024,82
B.VII. Pozostałe koszty rodzajowe	1 488 291,02	1 694 174,72
B.VIII. Wartość sprzedanych towarów i materiałów	0,00	0,00
B.IX. Inne świadczenia finansowane z budżetu	439 550 893,63	305 099 242,02
B.X. Pozostałe obciążenia	1 539 935,08	14 383 723,91
<b>C. Zysk (strata) z działalności podstawowej (A - B)</b>	1 626 138 979,05	1 743 793 072,62
<b>D. Pozostałe przychody operacyjne</b>	60 396 079,89	109 258 988,20
D.I. Zysk ze zbycia niefinansowych aktywów trwałych	33 464 162,05	46 488 727,85
D.II. Dotacje	0,00	0,00
D.III. Inne przychody operacyjne	26 931 917,84	62 770 260,35
<b>E. Pozostałe koszty operacyjne</b>	83 070 715,42	71 656 891,18

_____ Piotr Tomaszewski główny księgowy	_____ 2023-03-31 rok, miesiąc, dzień	_____ Rafał Bruski kierownik jednostki
---	--	--

E.I.	Koszty inwestycji finansowanych ze środków własnych samorządowych zakładów budżetowych i dochodów jednostek budżetowych gromadzonych na wydzielonym rachunku	0,00	0,00
E.II.	Pozostałe koszty operacyjne	83 070 715,42	71 656 891,18
<b>F.</b>	<b>Zysk (strata) z działalności operacyjnej (C + D - E)</b>	<b>1 603 464 343,52</b>	<b>1 781 395 169,64</b>
<b>G.</b>	<b>Przychody finansowe</b>	<b>16 270 834,82</b>	<b>50 715 975,45</b>
G.I.	Dywidendy i udziały w zyskach	450 000,00	4 000 000,00
G.II.	Odsetki	15 820 834,82	46 715 975,45
G.III.	Inne	0,00	0,00
<b>H.</b>	<b>Koszty finansowe</b>	<b>32 508 948,16</b>	<b>74 875 537,22</b>
H.I.	Odsetki	15 104 970,97	52 592 962,42
H.II.	Inne	17 403 977,19	22 282 574,80
<b>I.</b>	<b>Zysk (strata) brutto (F+G-H)</b>	<b>1 587 226 230,18</b>	<b>1 757 235 607,87</b>
<b>J.</b>	<b>Podatek dochodowy</b>	<b>0,00</b>	<b>0,00</b>
<b>K.</b>	<b>Pozostałe obowiązkowe zmniejszenia zysku (zwiększenia straty)</b>	<b>0,00</b>	<b>0,00</b>
<b>L.</b>	<b>Zysk (strata) netto (I-J-K)</b>	<b>1 587 226 230,18</b>	<b>1 757 235 607,87</b>

\_\_\_\_\_  
Piotr Tomaszewski  
główny księgowy

\_\_\_\_\_  
2023-03-31  
rok, miesiąc, dzień

\_\_\_\_\_  
Rafał Bruski  
kierownik jednostki

**Wyjaśnienia do sprawozdania**


\_\_\_\_\_  
Piotr Tomaszewski  
główny księgowy

\_\_\_\_\_  
2023-03-31  
rok, miesiąc, dzień

\_\_\_\_\_  
Rafał Bruski  
kierownik jednostki

BeSTia

38A14B3311B7B16A

Nazwa i adres jednostki sprawozdawczej <b>Urząd Miasta Bydgoszczy</b> ul. Jezuitska 1 85-102 Bydgoszcz	<b>Zestawienie zmian w funduszu jednostki</b>	Adresat: <b>Prezydent Miasta Bydgoszczy</b>
Numer identyfikacyjny REGON <b>092351297</b>	sporządzone na dzień <b>31-12-2022 r.</b>	Wysłać bez pisma przewodniego <b>6D171C465ABB5119</b> 
	<b>Stan na koniec roku poprzedniego</b>	<b>Stan na koniec roku bieżącego</b>
<b>I. Fundusz jednostki na początek okresu (BO)</b>	<b>852 688 103,53</b>	<b>649 869 363,62</b>
<b>I.1. Zwiększenie funduszu (z tytułu)</b>	<b>2 820 111 367,42</b>	<b>2 799 665 246,16</b>
<b>I.1.1. Zysk bilansowy za rok ubiegły</b>	<b>1 493 177 841,27</b>	<b>1 587 226 230,18</b>
<b>I.1.2. Zrealizowane wydatki budżetowe</b>	<b>1 139 687 421,25</b>	<b>1 072 797 348,99</b>
<b>I.1.3. Zrealizowane płatności ze środków europejskich</b>	<b>0,00</b>	<b>0,00</b>
<b>I.1.4. Środki na inwestycje</b>	<b>129 668 442,17</b>	<b>96 047 157,40</b>
<b>I.1.5. Aktualizacja wyceny środków trwałych</b>	<b>0,00</b>	<b>0,00</b>
<b>I.1.6. Nieodpłatnie otrzymane środki trwałe i środki trwałe w budowie oraz wartości niematerialne i prawne</b>	<b>4 091 939,88</b>	<b>5 263 012,09</b>
<b>I.1.7. Aktywa przejęte od zlikwidowanych lub połączonych jednostek</b>	<b>0,00</b>	<b>0,00</b>
<b>I.1.8. Aktywa otrzymane w ramach centralnego zaopatrzenia</b>	<b>0,00</b>	<b>0,00</b>
<b>I.1.9. Pozostałe odpisy z wyniku finansowego za rok bieżący</b>	<b>0,00</b>	<b>0,00</b>
<b>I.1.10. Inne zwiększenia</b>	<b>53 485 722,85</b>	<b>38 331 497,50</b>
<b>I.2. Zmniejszenia funduszu jednostki (z tytułu)</b>	<b>3 022 930 107,33</b>	<b>2 996 791 485,04</b>
<b>I.2.1. Strata za rok ubiegły</b>	<b>0,00</b>	<b>0,00</b>
<b>I.2.2. Zrealizowane dochody budżetowe</b>	<b>2 477 850 621,22</b>	<b>2 514 317 029,00</b>
<b>I.2.3. Rozliczenie wyniku finansowego i środków obrotowych za rok ubiegły</b>	<b>0,00</b>	<b>0,00</b>
<b>I.2.4. Dotacje i środki na inwestycje</b>	<b>353 357 725,07</b>	<b>352 682 958,50</b>
<b>I.2.5. Aktualizacja środków trwałych</b>	<b>0,00</b>	<b>0,00</b>
<b>I.2.6. Wartość sprzedanych i nieodpłatnie przekazanych środków trwałych i środków trwałych w budowie oraz wartości niematerialnych i prawnych</b>	<b>168 772 982,91</b>	<b>96 977 376,12</b>
<b>I.2.7. Pasywa przejęte od zlikwidowanych lub połączonych jednostek</b>	<b>3 608,13</b>	<b>0,00</b>
<b>I.2.8. Aktywa przekazane w ramach centralnego zaopatrzenia</b>	<b>0,00</b>	<b>0,00</b>
<b>I.2.9. Inne zmniejszenia</b>	<b>22 945 170,00</b>	<b>32 814 121,42</b>
<b>II. Fundusz jednostki na koniec okresu (BZ)</b>	<b>649 869 363,62</b>	<b>452 743 124,74</b>

Piotr Tomaszewski  
główny księgowy

2023-03-31  
rok, miesiąc, dzień

Rafał Bruski  
kierownik jednostki



<b>III.</b>	<b>Wynik finansowy netto za rok bieżący (+,-)</b>	<b>1 587 226 230,18</b>	<b>1 757 235 607,87</b>
III.1.	zysk netto (+)	1 587 226 230,18	1 757 235 607,87
III.2.	strata netto (-)	0,00	0,00
III.3.	nadwyżka środków obrotowych	0,00	0,00
<b>IV.</b>	<b>Fundusz (II+,-III)</b>	<b>2 237 095 593,80</b>	<b>2 209 978 732,61</b>

\_\_\_\_\_  
Piotr Tomaszewski  
główny księgowy

\_\_\_\_\_  
2023-03-31  
rok, miesiąc, dzień


\_\_\_\_\_  
Rafał Bruski  
kierownik jednostki

**Wyjaśnienia do sprawozdania**

\_\_\_\_\_  
Piotr Tomaszewski  
główny księgowy

\_\_\_\_\_  
2023-03-31  
rok, miesiąc, dzień

\_\_\_\_\_  
Rafał Bruski  
kierownik jednostki

Nazwa i adres jednostki sprawozdawczej  Urząd Miasta Bydgoszczy  ul. Jezuicka 1  85-102 Bydgoszcz	Wyciąg z danych zawartych w załączniku 'Informacja dodatkowa' Wpływ dnia 31.03.2023	Adresat:  Prezydent Miasta Bydgoszczy
Numer identyfikacyjny REGON  092351297	sporządzony na dzień: 31-12-2022 r.	60F70AA42527EF4D 

II. Dodatkowe informacje i objaśnienia obejmują w szczególności:		
	Wyszczególnienie	Kwota
1.7.	Kwota odpisu aktualizującego należności finansowe z tytułu pożyczek udzielonych ze środków budżetu JST utworzonego na podstawie art. 35b ust. 1 ustawy o rachunkowości - ujęta w poz. 1.7 Informacji dodatkowej	354 106 297,53
1.10.	kwotę zobowiązań w sytuacji gdy jednostka kwalifikuje umowy leasingu zgodnie z przepisami podatkowymi (leasing operacyjny), a według przepisów o rachunkowości byłby to leasing finansowy lub zwrotny z podziałem na kwotę zobowiązań z tytułu leasingu finansowego lub leasingu zwrotnego	0,00
1.10.1.	Łączna kwota zobowiązań z tytułu leasingu finansowego wykazana w pozycji 1.10	0,00
1.10.2.	Łączna kwota zobowiązań z tytułu leasingu zwrotnego wykazana w pozycji 1.10	0,00
1.12.	łączną kwotę zobowiązań warunkowych, w tym również udzielonych przez jednostkę gwarancji i poręczeń, także wekslowych, niewykazanych w bilansie, ze wskazaniem zobowiązań zabezpieczonych na majątku jednostki oraz charakteru i formy tych zabezpieczeń	118 527 669,94

Potwierdzenie za zgodność z danymi w Informacji dodatkowej

Piotr Tomaszewski  
(główny księgowy)

2023.03.31  
rok mies. dzień

Rafał Bruski  
(kierownik jednostki)

**Wyciąg z danych zawartych w załączniku 'Informacja dodatkowa'**

Symbol	Wyszczególnienie	Uwaga JST
--------	------------------	-----------

Potwierdzenie za zgodność z danymi w Informacji dodatkowej

\_\_\_\_\_  
Piotr Tomaszewski  
(główny księgowy)

\_\_\_\_\_  
2023.03.31  
rok mies. dzień

\_\_\_\_\_  
Rafał Bruski  
(kierownik jednostki)

## Informacja dodatkowa

<b>I.</b>	<b>Wprowadzenie do sprawozdania finansowego, obejmuje w szczególności:</b>
1.	
1.1	nazwę jednostki
	<b>Urząd Miasta Bydgoszczy</b>
1.2	siedzibę jednostki
	<b>Bydgoszcz</b>
1.3	adres jednostki
	<b>85-102 ul. Jezuicka 1</b>
1.4	podstawowy przedmiot działalności jednostki
	<p><b>Miasto jest wspólnotą samorządową osób zamieszkałych na jego obszarze. Jest gminą miejską wykonująca również zadania na prawach powiatu.</b></p> <p><b>Celem działania Miasta jest zaspakajanie potrzeb wspólnoty oraz umożliwianie pełnego uczestnictwa mieszkańców w jego życiu.</b></p> <p><b>Miasto wykonuje zadania własne, zlecone z zakresu administracji rządowej z mocy ustaw, a także przejęte od administracji rządowej i samorządowej w drodze porozumienia.</b></p>
2.	wskazanie okresu objętego sprawozdaniem
	<b>01.01.2022 r. -31.12.2022 r.</b>
3.	wskazanie, że sprawozdanie finansowe zawiera dane łączne
	<b>nie dotyczy</b>
4.	omówienie przyjętych zasad (polityki) rachunkowości, w tym metod wyceny aktywów i pasywów (także amortyzacji)
	<p><b><u>Zasady wyceny aktywów i pasywów oraz ustalania wyniku finansowego danego roku:</u></b></p> <p>1) Środki trwałe oraz wartości niematerialne i prawne wycenia się według cen nabycia lub kosztów wytworzenia powiększonych o nie podlegający odliczeniu podatek VAT oraz podatek akcyzowy, a także inne koszty nabycia (m. in. koszty transportu, montażu itp.), pomniejszonych o odpisy amortyzacyjne lub umorzeniowe.</p>

Środki trwałe stanowiące własność Skarbu Państwa lub jednostki samorządu terytorialnego otrzymane nieodpłatnie na podstawie decyzji właściwego organu, wycenia się w wartości określonej w tej decyzji.

Środki trwałe nabyte w drodze spadku lub darowizny wycenia się wg wartości rynkowej z dnia nabycia, chyba że umowa darowizny albo umowa o nieodpłatnym przekazaniu określa tę wartość w niższej wysokości.

Środki trwałe ujawnione w wyniku inwentaryzacji wycenia się w wartości wynikającej z posiadanych dokumentów, a gdy ich brak – na podstawie ekspertyzy, uwzględniając ich wartość godziwą i ewentualne dotychczasowe zużycie lub jego wyceny dokonuje się według sprzedaży takiego samego lub podobnego przedmiotu.

Wartość początkową środka trwałego powiększają koszty jego ulepszenia, polegającego na przebudowie, rozbudowie, modernizacji lub rekonstrukcji i powodującego, że wartość użytkowa tego środka po zakończeniu ulepszenia przewyższa posiadaną przy przyjęciu do użytkowania wartość użytkową mierzoną okresem używania, zdolnością wytwórczą, jakością produktów uzyskiwanych przy pomocy ulepszanego środka trwałego, kosztami eksploatacji lub innymi miarami.

- 2) Środki trwałe w budowie (inwestycje) wycenia się w wysokości ogółu kosztów pozostających w bezpośrednim związku z ich nabyciem lub wytworzeniem w tym również nie podlegający odliczeniu podatek VAT.
- 3) Udziały w innych jednostkach i inwestycje długoterminowe wycenia się według ceny nabycia pomniejszonej o odpisy z tytułu trwałej utraty wartości lub według wartości godziwej.
- 4) Materiały ujmuje się w księgach rachunkowych według rzeczywistych cen zakupu, powiększonych o nie podlegający odliczeniu podatek VAT. W ewidencji ilościowo-wartościowej ujmuje się obroty i stany dla każdego składnika w jednostkach naturalnych i pieniężnych.  
Rozchód składników majątku obrotowego wycenia się kolejno po cenach tych składników majątku, które jednostka najwcześniej nabyła (zasada FIFO: „pierwsze weszło – pierwsze wyszło”).  
Materiały przekazywane bezpośrednio na potrzeby administracyjno-gospodarcze odpisuje się w koszty w pełnej ich wartości wynikającej z dokumentów zakupu pod datą ich dokonania.
- 5) Do przychodów Urzędu Miasta zalicza się dochody budżetu Miasta nieujęte w planach finansowych innych samorządowych jednostek budżetowych.
- 6) Należności realizowane na rzecz innych jednostek (w szczególności należności związane z realizacją zadań z zakresu administracji rządowej oraz innych zadań zleconych jednostkom samorządu terytorialnego ustawami) ujmuje się jako zobowiązania na rzecz tych jednostek.
- 7) Należności i zobowiązania, w tym również z tytułu pożyczek, wycenia się według wartości nominalnej.
- 8) Odsetki od należności i zobowiązań w tym również tych, do których stosuje się przepisy dotyczące zobowiązań podatkowych ujmuje się w księgach rachunkowych w momencie ich zapłaty, lecz nie później niż pod datą ostatniego dnia kwartału w wysokości odsetek należnych na koniec tego kwartału.  
Nie nalicza się odsetek za zwłokę od zaległości podatkowych oraz od należności niepodatkowych o charakterze publicznoprawnym, odsetek ustawowych od należności na rzecz funduszy specjalnych, odsetek ustawowych za opóźnienie, odsetek ustawowych za opóźnienie w transakcjach handlowych od należności

niepodatkowych o charakterze cywilnoprawnym, odsetek ustawowych (kapitałowych) z tytułu udzielonych przez Miasto pożyczek, jeżeli wysokość odsetek nie przekraczałaby trzykrotności wartości opłaty dodatkowej pobieranej przez "Pocztę Polską" za polecenie przesyłki listowej.

- 9) Wartość należności aktualizuje się uwzględniając stopień prawdopodobieństwa ich zapłaty poprzez dokonanie odpisu aktualizującego nie później niż na dzień bilansowy. W odniesieniu do należności z tytułu podatków i opłat lokalnych oraz opłaty za gospodarowanie odpadami komunalnymi w kwotach nieprzekraczających 2 000 zł, odpisów aktualizujących dokonuje się zbiorczo, natomiast należności w kwotach powyżej 2 000 zł rozpatrywane są indywidualnie.

W odniesieniu do pożyczek udzielonych z budżetu, odpisy aktualizujące rozpatrywane są indywidualnie.

Wartość należności aktualizuje się, gdy nie ma żadnych szans na ich odzyskanie, a w szczególności w przypadku:

- należności od dłużników postawionych w stan likwidacji lub w stan upadłości – do wysokości należności nieobjętej gwarancją lub innym zabezpieczeniem należności, zgłoszonej likwidatorowi lub sędziemu komisarzowi w postępowaniu upadłościowym,
- należności od dłużników w przypadku oddalenia wniosku o ogłoszenie upadłości, jeżeli majątek dłużnika nie wystarcza na zaspokojenie kosztów postępowania upadłościowego – w pełnej wysokości należności,
- należności kwestionowanych przez dłużników oraz należności, z których zapłatą dłużnik zalega, a według oceny sytuacji majątkowej i finansowej dłużnika spłata należności w umownej kwocie nie jest prawdopodobna – do wysokości niepokrytej gwarancją lub innym zabezpieczeniem należności,
- należności stanowiących równowartość kwot podwyższających należności, w stosunku do których uprzednio dokonano odpisu aktualizującego – w wysokości tych kwot, do czasu ich otrzymania lub odpisania,
- należności przeterminowanych lub nieprzeterminowanych o znacznym stopniu prawdopodobieństwa nieściągalności, w wysokości wiarygodnie oszacowanej kwoty odpisu, w tym także ogólnego, na nieściągalne należności.

W przypadku należności wymagalnych dotyczących świadczeń rodzinnych i alimentacyjnych oraz należności niepodatkowych o okresie zalegania z płatnością powyżej roku, dopuszcza się dokonanie 100% odpisu należności.

Należności od dłużników alimentacyjnych są należnościami wątpliwymi, które w całości aktualizuje się poprzez dokonanie zbiorczego odpisu aktualizującego.

W wyniku ustania przyczyny dla której dokonano odpisu aktualizującego wartość aktywów, o równowartość całości lub odpowiedniej części uprzednio dokonanego odpisu aktualizującego zwiększa się wartość danego składnika aktywów.

Należności umorzone, przedawnione lub nieściągalne zmniejszają dokonane uprzednio odpisy aktualizujące ich wartość.

Odpisy aktualizujące wartość należności realizowanych na rzecz innych jednostek obciążają zobowiązania wobec tych jednostek.

- 10) Należności i zobowiązania oraz inne składniki aktywów i pasywów wyrażone w walutach obcych wycenia się nie później niż na koniec kwartału, według zasad obowiązujących na dzień bilansowy.

- 11) Rezerwy – w uzasadnionej, wiarygodnie oszacowanej wartości. Nie dokonuje się biernych rozliczeń międzyokresowych kosztów wynikających z obowiązku wykonania przyszłych świadczeń na rzecz pracowników, w tym świadczeń emerytalnych.
- 12) Kapitały (fundusze) własne oraz pozostałe aktywa i pasywa wycenia się w wartości nominalnej.

**Zasady i metody amortyzacji środków trwałych:**

- 1) Przedmioty o okresie używania dłuższym niż 1 rok, lecz o wartości nie przekraczającej **1 000 zł** odpisuje się jednorazowo w koszty pod datą przekazania do używania w pełnej wartości początkowej i traktuje się jako zużycie materiałów. Kontrolę i ewidencję tych przedmiotów prowadzi pozaksięgowo wydział prowadzący księgi inwentarzowe Urzędu Miasta w sposób umożliwiający identyfikację każdego przedmiotu oraz miejsc ich użytkowania i osób za nie odpowiedzialnych.
- 2) Pozostałe środki trwałe ewidencjonowane na koncie 013 o wartości jednostkowej ponad **1 000 zł do 10 000 zł** wprowadza się do ewidencji ilościowo-wartościowej. Odpisy amortyzacyjne ustala się i księguje w sposób uproszczony jednorazowo w pełnej ich wartości początkowej.
- 3) Bez względu na wartość: wykładziny podłogowe, żaluzje, firany, zasłony, kwietniki, doniczki, naczynia kuchenne, zastawy stołowe, sztucce, drobne urządzenia typu młotki, pędzle malarskie itp., gabloty, tablice informacyjne, wieszaki, lampy, lustra, zegary oraz rozmieszczone na terenie Miasta ławki, kosze uliczne, kwietniki, dystrybutory na psie odchody, stojaki na rowery, tablice informacyjne, regulaminy placów zabaw, pojemniki do selektywnej zbiórki odpadów są w chwili nabycia spisywane bezpośrednio w koszty i nie podlegają ujęciu w ewidencji ilościowej.
- 4) Środki trwałe ewidencjonowane na koncie 011 o wartości jednostkowej ponad **10 000 zł** wprowadza się do ewidencji ilościowo-wartościowej środków trwałych i amortyzuje metodą liniową za pomocą stawek amortyzacyjnych. Rozpoczęcie amortyzacji następuje w miesiącu następnym po przyjęciu środka trwałego do używania, a jego zakończenie nie później niż z chwilą zrównania wartości odpisów amortyzacyjnych (umorzeniowych) z wartością początkową środka trwałego lub przeznaczenia go do likwidacji, sprzedaży lub stwierdzenia jego niedoboru. Nie umarza się gruntów oraz dóbr kultury.
- 5) Wartości niematerialne i prawne o wartości jednostkowej do **10 000 zł** odpisuje się jednorazowo w pełnej ich wartości w koszty. Kontrolę i ewidencję tych wartości niematerialnych i prawnych prowadzi pozaksięgowo wydział prowadzący księgi inwentarzowe Urzędu Miasta. Natomiast o wartości wyższej wprowadza się do ewidencji ilościowo-wartościowej i amortyzuje za pomocą stawek amortyzacyjnych.
- 6) Środki trwałe, wartości niematerialne i prawne oraz wieczyste użytkowanie gruntu umarza się i amortyzuje jednorazowo za okres całego roku przy zastosowaniu stawek określonych w załączniku nr 16 opracowanym na podstawie przepisów o podatku dochodowym od osób prawnych.
- 7) Nakłady ponoszone na ulepszenie istniejącego w ewidencji środka trwałego tj. na modernizację, przebudowę, rozbudowę lub rekonstrukcję stanowią koszty inwestycji, jeżeli w ciągu roku podatkowego wydatki na ulepszenie przekroczą kwotę 10 000 zł. Po zakończeniu ulepszenia poniesione nakłady zwiększają wartość środka trwałego.

Pojęcie ulepszenia nie ma zastosowania do wartości materialnych i prawnych.

5. inne informacje



	<p>- Różnica w bilansie w kwocie <b>197.126.238,88 zł</b> z tytułu „Funduszu jednostki” między rokiem 2021 a 2022 wynika głównie ze zmniejszonej kwoty zrealizowanych świadczeń wychowawczych „500+”, których obowiązek wypłaty został przejęty z dniem 01.06.2022 r. przez Zakład Ubezpieczeń Społecznych.</p> <p>- Urząd Miasta Bydgoszczy prowadzi rozliczenia Miasta Bydgoszczy (w modelu scentralizowanym) z tytułu podatku VAT. Zgodnie z przyjętą zasadą, Urząd nie dokonuje zwrotów środków z tytułu nadwyżek podatku VAT naliczonego nad należnym jednostkom budżetowym, tym samym uznaje się, że środki pozostające na rachunku bankowym Urzędu po dokonaniu bieżących rozliczeń z urzędem skarbowym, stanowią dochody budżetowe.</p>
<b>II.</b>	<b>Dodatkowe informacje i objaśnienia obejmują w szczególności:</b>
1.	
1.1.	szczegółowy zakres zmian wartości grup rodzajowych środków trwałych, wartości niematerialnych i prawnych, zawierający stan tych aktywów na początek roku obrotowego, zwiększenia i zmniejszenia z tytułu: aktualizacji wartości, nabycia, rozchodu, przemieszczenia wewnętrznego oraz stan końcowy, a dla majątku amortyzowanego - podobne przedstawienie stanów i tytułów zmian dotychczasowej amortyzacji lub umorzenia
	<b>W załączeniu Tabela nr 1a i Tabela nr 1b</b>
1.2.	aktualną wartość rynkową środków trwałych, w tym dóbr kultury – o ile jednostka dysponuje takimi informacjami
	<b>Nie dotyczy</b>
1.3.	kwotę dokonanych w trakcie roku obrotowego odpisów aktualizujących wartość aktywów trwałych odrębnie dla długoterminowych aktywów niefinansowych oraz długoterminowych aktywów finansowych
	<b>211.997,88 zł</b>
1.4.	wartość gruntów użytkowanych wieczysto
	<b>7.105.422,76 zł</b>
1.5.	wartość nieamortyzowanych lub nieumarzanych przez jednostkę środków trwałych, używanych na podstawie umów najmu, dzierżawy i innych umów, w tym z tytułu umów leasingu
	<b>535.558,66 zł</b>

1.6.	liczbę oraz wartość posiadanych papierów wartościowych, w tym akcji i udziałów oraz dłużnych papierów wartościowych
	<b>W załączeniu Tabela nr 6</b>
1.7.	dane o odpisach aktualizujących wartość należności, ze wskazaniem stanu na początek roku obrotowego, zwiększeniach, wykorzystaniu, rozwiązaniu i stanie na koniec roku obrotowego, z uwzględnieniem należności finansowych jednostek samorządu terytorialnego (stan pożyczek zagrożonych)
	<b>W załączeniu Tabela nr 7</b>
1.8.	dane o stanie rezerw według celu ich utworzenia na początek roku obrotowego, zwiększeniach, wykorzystaniu, rozwiązaniu i stanie końcowym
	<b>W załączeniu Tabela nr 8</b>
1.9.	podział zobowiązań długoterminowych o pozostałym od dnia bilansowego, przewidywanym umową lub wynikającym z innego tytułu prawnego, okresie spłaty:
a)	powyżej 1 roku do 3 lat
	<b>655.760,00 zł</b>
b)	powyżej 3 do 5 lat
	<b>Nie dotyczy</b>
c)	powyżej 5 lat
	<b>Nie dotyczy</b>
1.10.	kwotę zobowiązań w sytuacji gdy jednostka kwalifikuje umowy leasingu zgodnie z przepisami podatkowymi (leasing operacyjny), a według przepisów o rachunkowości byłby to leasing finansowy lub zwrotny z podziałem na kwotę zobowiązań z tytułu leasingu finansowego lub leasingu zwrotnego
	<b>Nie dotyczy</b>
1.11.	łącznie kwotę zobowiązań zabezpieczonych na majątku jednostki ze wskazaniem charakteru i formy tych zabezpieczeń
	<b>Nie dotyczy</b>
1.12.	łącznie kwotę zobowiązań warunkowych, w tym również udzielonych przez jednostkę gwarancji i poręczeń, także wekslowych, niewykazanych w bilansie, ze wskazaniem

	zobowiązań zabezpieczonych na majątku jednostki oraz charakteru i formy tych zabezpieczeń
	<p><b>Łączna kwota 118.527.669,94 zł , w tym:</b></p> <ul style="list-style-type: none"> <li>- kwota udzielonych poręczeń <b>82.612.468,11 zł</b></li> <li>- weksle własne stanowiące zabezpieczenie prawidłowości wykorzystania środków <b>35.695.016,07 zł.</b></li> <li>- decyzje warunkowe zezwalające na usunięcie drzew <b>220.185,76 zł</b></li> </ul>
1.13.	wykaz istotnych pozycji czynnych i biernych rozliczeń międzyokresowych, w tym kwotę czynnych rozliczeń międzyokresowych kosztów stanowiących różnicę między wartością otrzymanych finansowych składników aktywów a zobowiązaniem zapłaty za nie
	<p><b>Rozliczenia międzyokresowe bierne – 1.113.620,50 w tym:</b></p> <ul style="list-style-type: none"> <li>-z tytułu decyzji ZDMIKP za zajęcie pasa drogowego – <b>972.058,90 zł.</b></li> <li>- najmu pomieszczenia dla Centrum Informacji i Promocji Śródlądowych Dróg Wodnych – UKW – <b>141.561,60 zł</b></li> </ul>
1.14.	łączną kwotę otrzymanych przez jednostkę gwarancji i poręczeń niewykazanych w bilansie
	<b>Kwota gwarancji ubezpieczeniowych 33.720.945,60zł</b>
1.15.	kwotę wypłaconych środków pieniężnych na świadczenia pracownicze
	<b>2.214.029,71 zł</b>
1.16.	inne informacje
2.	
2.1.	wysokość odpisów aktualizujących wartość zapasów
	<b>Nie dotyczy</b>
2.2.	koszt wytworzenia środków trwałych w budowie, w tym odsetki oraz różnice kursowe, które powiększyły koszt wytworzenia środków trwałych w budowie w roku obrotowym
	<b>102.456.194,30 zł</b>

2.3.	kwotę i charakter poszczególnych pozycji przychodów lub kosztów o nadzwyczajnej wartości lub które wystąpiły incydentalnie
	<b>Nie dotyczy</b>
2.4.	informację o kwocie należności z tytułu podatków realizowanych przez organy podatkowe podległe ministrowi właściwemu do spraw finansów publicznych wykazywanych w sprawozdaniu z wykonania planu dochodów budżetowych
	<b>Nie dotyczy</b>
2.5.	inne informacje
	<b>- środki trwałe umorzone w 100% - 87.816.472,65 zł</b> <b>- wartości niematerialne i prawne umorzone w 100 % - 6.412.910,41 zł</b>
3.	Inne informacje niż wymienione powyżej, jeżeli mogłyby w istotny sposób wpłynąć na ocenę sytuacji majątkowej i finansowej oraz wynik finansowy jednostki

.....  
(główny księgowy)



Signed by /  
Podpisano przez:

Piotr  
Tomaszewski

Date / Data:  
2023-03-30 10:59

.....  
(kierownik jednostki)



Signed by /  
Podpisano przez:

Rafał Bruski

Date / Data:  
2023-03-30  
15:15

Tabela 1a

## Zmiany wartości środków trwałych oraz wartości niematerialnych i prawnych w ciągu roku obrotowego 2022 - Urząd Miasta Bydgoszczy

(wartość brutto)

Lp.	Określenie grupy składników majątku trwałego	Stan na początek roku obrotowego 01.01.2022	Zwiększenia z tytułu:				Zmniejszenia z tytułu:					Stan na koniec roku obrotowego 31.12.2022
			nabycia	aktualizacji wartości	przyjęcia wewnętrzne (przyjęcia od innych jednostek miasta)	inne	rozchodu	likwidacji	odpisów aktualizujących	przekazania wewnętrzne (przekazania do innych jednostek miasta)	inne	
1	2	3	4	5	6	7	8	9	10	11	12	13
1.	Wartości niematerialne i prawne	8 665 105,93	1 031 247,17		0,00	0,00		487 080,00	0,00		211 173,75	8 998 099,35
2.	Środki trwałe, w tym:	<b>1 699 678 484,63</b>	<b>45 772 790,55</b>	<b>0,00</b>	<b>3 576 451,86</b>	<b>16 994 813,68</b>	<b>11 399 771,69</b>	<b>1 123 135,06</b>	<b>0,00</b>	<b>17 895 925,88</b>	<b>1 294 203,45</b>	<b>1 734 309 504,64</b>
a)	grunty (w tym prawo wieczystego użytkowania gruntu)	732 178 154,49	6 683 356,19	0,00	5 790,93	5 997 447,38	1 972 094,01	592 543,50	0,00	6 031 215,75	508 590,93	735 760 304,80
b)	budynki, lokale i obiekty inżynierii lądowej i wodnej	927 109 895,52	27 798 116,44	0,00	3 570 660,93	9 999 725,95	9 001 667,02	513 787,55	0,00	10 210 899,57	451 114,94	948 300 929,76
c)	urządzenia techniczne i maszyny	30 545 401,73	5 935 816,78	0,00	0,00	61 500,00	261 928,51	16 804,01	0,00	347 475,00	27 186,45	35 889 324,54
d)	środki transportu	3 006 780,29	507 413,76	0,00	0,00	0,00	152 274,31	0,00	0,00	0,00	0,00	3 361 919,74
e)	inne środki trwałe	6 838 252,60	4 848 087,38	0,00	0,00	936 140,35	11 807,84	0,00	0,00	1 306 335,56	307 311,13	10 997 025,80
3.	Pozostałe środki trwałe	11 224 272,81	2 467 045,61	0,00	0,00	609 655,89	41 149,34	140 201,48	0,00	0,00	335 622,63	13 784 000,86
4.												0,00

nabycie: przyjęcie z inwestycji, zakup, nieodpłatne przyjęcie, ujawnienie środka trwałego

Tabela 1b

**Zmiany wartości środków trwałych oraz wartości niematerialnych i prawnych w ciągu roku obrotowego 2022 - Urząd Miasta Bydgoszczy**  
(umorzenie i wartość netto)

Lp.	Określenie grupy składników majątku trwałego	Umorzenie - stan na początek roku obrotowego 01.01.2022	Zwiększenie umorzenia z tytułu:				Zmniejszenie umorzenia z tytułu:				Umorzenie - stan na koniec roku obrotowego 31.12.2022	Wartość netto składników majątku trwałego	
			amortyzacji za rok obrotowy	aktualizacji	przyjęcia od innych jednostek miasta	inne	sprzedaży	likwidacji	przekazania do innych jednostek miasta	inne		stan na początek roku obrotowego 01.01.2022	stan na koniec roku obrotowego 31.12.2022
3	2	4	5	6	7	8	9	10	11	12	13	14	
1.	Wartości niematerialne i prawne	7 247 488,50	556 033,30	0,00	0,00	0,00	446 490,00	4 000,00	0,00	7 353 031,80	1 417 617,43	1 645 067,55	
2.	Środki trwałe, w tym:	318 758 760,94	24 953 957,77	0,00	1 965 892,83	798 634,62	4 953 114,68	592 013,26	1 063 397,43	339 356 841,64	1 380 919 723,69	1 394 952 663,00	
a)	grunty (w tym prawo wieczystego użytkowania gruntu)	1 410 200,79	180 004,20	0,00	0,00	0,00	0,00	116 125,76	0,00	1 474 079,23	730 767 953,70	734 286 225,57	
b)	budynki, lokale i obiekty inżynierii lądowej i wodnej	289 224 217,45	21 289 075,12	0,00	1 965 892,83	621 371,64	4 527 101,02	459 083,49	184 705,51	307 201 320,05	637 885 678,07	641 099 609,71	
c)	urządzenia techniczne i maszyny	21 866 987,93	2 611 659,16	0,00	0,00	5 637,50	261 928,51	16 804,01	95 555,62	24 082 990,08	8 678 413,80	11 806 334,46	
d)	środki transportu	1 909 675,78	218 671,23	0,00	0,00	0,00	152 274,31	0,00	0,00	1 976 072,70	1 097 104,51	1 385 847,04	
e)	inne środki trwałe	4 347 678,99	654 548,06	0,00	0,00	171 625,48	11 807,84	300 170,27	239 494,84	4 622 379,58	2 490 573,61	6 374 646,22	
3.	Pozostałe środki trwałe	11 224 272,81	2 467 045,61	0,00	0,00	609 655,89	41 149,34	335 622,63	0,00	13 784 000,86	0,00	0,00	
4.										0,00			

**Tabela 6. Liczba i wartość posiadanych papierów wartościowych, w tym akcji i udziałów oraz dłużnych papierów wartościowych (okres sprawozdawczy: 01.01.2022 - 31.12.2022)**

Lp.	Wyszczególnienie	Stan na początek okresu sprawozdawczego		Zwiększenia w ciągu okresu sprawozdawczego		Zmniejszenia w ciągu okresu sprawozdawczego		Stan na koniec okresu sprawozdawczego	
		liczba	wartość	liczba	wartość	liczba	wartość	liczba	wartość
1	2	3	4	5	6	7	8	9	10
<b>1</b>	<b>Akcje</b>	607 022	25 698 020,00	0	0,00	0	0,00	<b>607 022</b>	<b>25 698 020,00</b>
1.1.	PORT LOTNICZY BYDGOSZCZ S.A.	606 810	25 486 020,00			0	0,00	606 810	25 486 020,00
1.2.	WKS ZAWISZA BYDGOSZCZ S.A.	212	212 000,00	0	0,00	0	0,00	212	212 000,00
<b>2.</b>	<b>Udziały</b>	1 222 763	760 298 050,00	26 303	24 164 500,00	15 727	15 046 650,00	<b>1 233 339</b>	<b>769 415 900,00</b>
2.1.	ADMINISTRACJA DOMÓW MIEJSKICH "ADM" SP. Z O.O. W BYDGOSZCZY	118 956	59 478 000,00	0	0,00	0	0,00	118 956	59 478 000,00
2.2.	BYDGOSKA AGENCJA ROZWOJU REGIONALNEGO SP. Z O.O.	400	400 000,00	0	0,00	0	0,00	400	400 000,00
2.3.	BYDGOSKIE OBIEKTY SPORTOWE SP. Z O. O.	100	100 000,00	0	0,00	0	0,00	100	100 000,00
2.4.	BYDGOSKI PARK PRZEMYSŁOWO-TECHNOLOGICZNY SP. Z O.O.	102 038	102 038 000,00	0	0,00	0	0,00	102 038	102 038 000,00
2.5.	BYDGOSKIE TOWARZYSTWO BUDOWNICTWA SPOŁECZNEGO SP. Z O.O.	48 015	48 015 000,00	6 300	6 300 000,00	0	0,00	54 315	54 315 000,00

2.6.	KOMUNALNE PRZEDSIĘBIORSTWO ENERGETYKI CIEPLNEJ SP. Z O.O. W BYDGOSZCZY	748	45 100 000,00	0	0,00	0	0,00	0	0,00	748	45 100 000,00
2.7.	LEŚNY PARK KULTURY I WYPOCZYNKU "MYŚLĘCINEK" SP. Z O.O. W BYDGOSZCZY	56 831	25 573 950,00	0	0,00	1 237	556 650,00	55 594	25 017 300,00		
2.8.	MIEJSKIE WODOCIĄGI I KANALIZACJA W BYDGOSZCZY SP. Z O.O.	727 926	363 963 000,00	4 277	2 138 500,00	0	0,00	732 203	366 101 500,00		
2.9.	MIEJSKIE ZAKŁADY KOMUNIKACYJNE SP. Z O. O.	75 653	52 957 100,00	0	0,00	0	0,00	75 653	52 957 100,00		
3.0.	MIEDZYGMINNY KOMPLEKS UNIESZKODLIWIANIA ODPADÓW PRONATURA SP. Z O.O.	58 846	29 423 000,00	0	0,00	0	0,00	58 846	29 423 000,00		
3.1.	TRAMWAJ FORDON SP. Z O.O.	33 250	33 250 000,00	15 726	15 726 000,00	14 490	14 490 000,00	34 486	34 486 000,00		
4.	Dłużne papiery wartościowe	0	0,00	0	0,00	0	0,00	0	0,00		
4.1								0	0,00		
5.	Inne papiery wartościowe	0	0,00	0	0,00	0	0,00	0	0,00		
5.1.								0	0,00		
	<b>Ogółem:</b>	<b>1 829 785</b>	<b>785 996 070,00</b>	<b>26 303</b>	<b>24 164 500,00</b>	<b>15 727</b>	<b>15 046 650,00</b>	<b>1 840 361</b>	<b>795 113 920,00</b>		



**Tabela 7. Odpisy aktualizujące wartość należności (okres sprawozdawczy: 01.01.2022 r. - 31.12.2022 r. Urząd Miasta Bydgoszczy)**

Lp.	Wyszczególnienie według grup należności	Stan odpisów aktualizujących na początek okresu sprawozdawczego	Zwiększenia odpisów aktualizujących w ciągu okresu sprawozdawczego	Zmniejszenia odpisów aktualizujących w ciągu okresu sprawozdawczego			Stan odpisów aktualizujących na koniec okresu sprawozdawczego (3 + 4 - 7)
				wykorzystanie	rozwiązanie odpisów aktualizujących (uznanie odpisów za zbędne)	zmniejszenia - razem (5 + 6)	
1	2	3	4	5	6	7	8
1.	dłużnicy alimentacyjni	236 943 570,64	27 104 303,04	3 345 292,47	5 728 089,86	9 073 382,33	254 974 491,35
2.	należnie pobrane świadczenia rodzinne, alimentacyjne, wychowawcze i "dobry start"	526 392,66	298 602,55	55 813,57	101 412,59	157 226,16	667 769,05
3.	mandaty karne kredytowane i fotoradary	204 784,40	26 636,03	50 584,07	95 409,59	145 993,66	85 426,77
4.	niepodatkowe dochody	12 315 907,44	1 030 700,83	89 533,23	563 070,33	652 603,56	12 694 004,71
5.	czynsze za lokale mieszkalne i użytkowe Gmina	56 453 505,78	10 171 402,62	647 307,29	0,00	647 307,29	65 977 601,11
6.	czynsze za lokale mieszkalne i użytkowe Skarb Państwa	207 969,31	46 408,12	0,00	703,29	703,29	253 674,14
7.	kary grzywny	0,00	1 186,38	0,00	0,00	0,00	1 186,38
8.	dochody - Jednostki Oświaty	5 201,10	457,24	0,00	0,00	0,00	5 658,34
9.	dochody powiatu	5 359 105,13	357 759,42	778 206,66	92 795,38	871 002,04	4 845 862,51
10.	dochody Skarbu Państwa	5 783 863,94	611 721,45	8 471,85	189 134,83	197 606,68	6 197 978,71

11.	opłata za gospodarowanie odpadami komunalnymi	666 380,40	1 467 969,56	0,00	185 960,04	185 960,04	1 948 389,92
12.	podatek od nieruchomości, podatki i opłaty lokalne	7 712 564,54	545 569,00	0,00	2 076 060,29	2 076 060,29	6 182 073,25
13.	podatek od środków transportowych	300 563,64	149 363,15	0,00	177 745,50	177 745,50	272 181,29
	<b>Ogółem:</b>	<b>326 479 808,98</b>	<b>41 812 079,39</b>	<b>4 975 209,14</b>	<b>9 210 381,70</b>	<b>14 185 590,84</b>	<b>354 106 297,53</b>

Tabela 8. Informacja o stanie rezerw (okres sprawozdania, czyli: 01.01.2022 r. - 31.12.2022 r.) Urząd Miasta Bydgoszczy

Lp.	Wyszególnienie rodzajów rezerw według celu ich utworzenia	Stan na początek okresu sprawozdawczego	Zwiększenia w ciągu okresu sprawozdawczego	Zmniejszenia w ciągu okresu sprawozdawczego			Stan na koniec okresu sprawozdawczego (3 + 4 - 7)
				wykorzystanie	rozwiązanie (uznanie rezerw za zbędne)	zmniejszenia – razem (5 + 6)	
1	2	3	4	5	6	7	8
1.	Sprawy sądowe prowadzone przeciwko Miastu Bydgoszcz, które mogą skutkować wypłatą odszkodowań	39 155 144,09	44 848 199,39	1 251 845,30	37 903 298,79	39 155 144,09	44 848 199,39
2.						0,00	0,00
3.						0,00	0,00
4.						0,00	0,00
5.						0,00	0,00
	<b>Ogółem:</b>	<b>39 155 144,09</b>	<b>44 848 199,39</b>	<b>1 251 845,30</b>	<b>37 903 298,79</b>	<b>39 155 144,09</b>	<b>44 848 199,39</b>