


Nazwa i adres jednostki sprawozdawczej Miasto Bydgoszcz ul. Jezuicka 1 85-102 BYDGOSZCZ	BILANS z wykonania budżetu jednostki samorządu terytorialnego Miasto Bydgoszcz sporządzony na dzień 31-12-2022 r.	Adresat: Regionalna Izba Obrachunkowa w Bydgoszczy
		Wysłać bez pisma przewodniego D7116A70F90D0A23 
Numer identyfikacyjny REGON 092351297		

AKTYWA	Stan na początek roku	Stan na koniec roku	PASYWA	Stan na początek roku	Stan na koniec roku
I Środki pieniężne	318 925 767,57	362 643 987,15	I Zobowiązania	1 069 502 735,76	1 005 319 948,99
I.1 Środki pieniężne	318 925 767,57	362 643 987,15	I.1 Zobowiązania finansowe	1 066 842 669,35	1 001 236 993,27
I.1.1 Środki pieniężne budżetu	318 925 767,57	362 643 987,15	I.1.1 Krótkoterminowe (do 12 miesięcy)	67 569 526,08	69 088 820,69
I.1.2 Pozostałe środki pieniężne	0,00	0,00	I.1.2 Długoterminowe (powyżej 12 miesięcy)	999 273 143,27	932 148 172,58
II Należności i rozliczenia	25 564 112,65	2 407 177,70	I.2 Zobowiązania wobec budżetów	1 557 903,91	2 431 783,09
II.1 Należności finansowe	0,00	0,00	I.3 Pozostałe zobowiązania	1 102 162,50	1 651 172,63
II.1.1 Krótkoterminowe (do 12 miesięcy)	0,00	0,00	II Aktywa netto budżetu	-821 437 147,35	-701 278 184,14
II.1.2 Długoterminowe (powyżej 12 miesięcy)	0,00	0,00	II.1 Wynik wykonania budżetu (+,-)	155 484 443,67	122 172 537,53
II.2 Należności od budżetów	24 985 757,27	171 520,38	II.1.1 Nadwyżka budżetu (+)	155 484 443,67	122 172 537,53
II.3 Pozostałe należności i rozliczenia	578 355,38	2 235 657,32	II.1.2 Deficyt budżetu (-)	0,00	0,00
III Rozliczenia międzyokresowe	0,00	0,00	II.1.3 Niewykonane wydatki (-)	0,00	0,00
			II.2 Wynik na operacjach niekasowych (+,-)	457 860,00	-2 020 781,08
			II.3 Rezerwa na niewygasające wydatki	0,00	0,00
			II.4 Środki z prywatyzacji	781 140,00	7 206,76
			II.5 Skumulowany wynik budżetu (+,-)	-978 160 591,02	-821 437 147,35
			III Rozliczenia międzyokresowe	96 424 291,81	61 009 400,00
Suma aktywów	344 489 880,22	365 051 164,85	Suma pasywów	344 489 880,22	365 051 164,85

Piotr Tomaszewski
skarbnik

2023-04-25

rok, miesiąc, dzień

Rafał Bruski
zarząd

BeSTia

D7116A70F90D0A23

Strona 1 z 2


Piotr Tomaszewski
skarbnik

2023-04-25
rok, miesiąc, dzień

Rafał Bruski
zarząd

BeSTia

D7116A70F90D0A23

Nazwa i adres jednostki sprawozdawczej Miasto Bydgoszcz ul. Jezuicka 1 85-102 BYDGOSZCZ	BILANS jednostki budżetowej lub samorządowego zakładu budżetowego	Adresat: Regionalna Izba Obrachunkowa w Bydgoszczy
		Wysłać bez pisma przewodniego FD54C3B133AD015A 
Numer identyfikacyjny REGON 092351297	sporządzony na dzień 31-12-2022 r.	

AKTYWA	Stan na początek roku	Stan na koniec roku	PASYWA	Stan na początek roku	Stan na koniec roku
A Aktywa trwałe	4 628 060 045,44	4 724 587 591,44	A Fundusz	4 485 319 686,83	4 555 211 692,46
A.I Wartości niematerialne i prawne	1 654 107,07	2 302 800,24	A.I Fundusz jednostki	4 067 667 728,70	4 058 706 886,56
A.II Rzeczowe aktywa trwałe	3 788 619 076,84	3 871 971 256,41	A.II Wynik finansowy netto (+,-)	417 652 635,55	496 509 155,92
A.II.1 Środki trwałe	3 480 223 999,82	3 538 645 566,55	A.II.1 Zysk netto (+)	1 580 584 564,90	1 750 214 627,05
A.II.1.1 Grunty	753 453 149,60	757 538 082,32	A.II.2 Strata netto (-)	-1 162 931 929,35	-1 253 705 471,13
A.II.1.1.1 Grunty stanowiące własność jednostki samorządu terytorialnego, przekazane w użytkowanie wieczyste innym podmiotom	67 257 634,28	69 059 854,99	A.III Odpisy z wyniku finansowego (nadwyżka środków obrotowych) (-)	-677,42	-4 350,02
A.II.1.2 Budynki, lokale i obiekty inżynierii lądowej i wodnej	2 576 725 801,67	2 630 462 391,14	A.IV Fundusz mienia zlikwidowanych jednostek	0,00	0,00
A.II.1.3 Urządzenia techniczne i maszyny	36 687 216,78	41 374 038,84	B Fundusze placówek	0,00	0,00
A.II.1.4 Środki transportu	106 285 359,13	98 259 672,80	C Państwowe fundusze celowe	13 636 497,81	7 111 673,52
A.II.1.5 Inne środki trwałe	7 072 472,64	11 011 381,45	D Zobowiązania i rezerwy na zobowiązania	268 685 568,94	291 243 058,63
A.II.2 Środki trwałe w budowie (inwestycje)	308 395 077,02	333 325 689,86	D.I Zobowiązania długoterminowe	1 311 520,00	655 760,00
A.II.3 Zaliczka na środki trwałe w budowie (inwestycje)	0,00	0,00	D.II Zobowiązania krótkoterminowe	174 189 752,80	195 453 917,70
A.III Należności długoterminowe	52 002 789,41	55 411 612,67	D.II.1 Zobowiązania z tytułu dostaw i usług	51 874 549,61	53 510 059,05
A.IV Długoterminowe aktywa finansowe	785 784 072,12	794 901 922,12	D.II.2 Zobowiązania wobec budżetów	4 887 411,34	4 114 616,42
A.IV.1 Akcje i udziały	785 784 072,12	794 901 922,12	D.II.3 Zobowiązania z tytułu ubezpieczeń i innych świadczeń	27 472 954,80	33 248 288,79
A.IV.2 Inne papiery wartościowe	0,00	0,00	D.II.4 Zobowiązania z tytułu wynagrodzeń	45 707 690,32	48 866 210,16

Piotr Tomaszewski
(główny księgowy)

2023-04-25

(rok, miesiąc, dzień)

Rafał Bruski

(kierownik jednostki)

BeSTia

FD54C3B133AD015A

Strona 1 z 4

A.IV.3 Inne długoterminowe aktywa finansowe	0,00	0,00	D.II.5 Pozostałe zobowiązania	17 521 134,37	23 103 564,68
A.V Wartość mienia zlikwidowanych jednostek	0,00	0,00	D.II.6 Sumy obce (depozytowe, zabezpieczenie wykonania umów)	16 609 965,06	19 192 606,89
B Aktywa obrotowe	139 581 708,14	128 978 833,17	D.II.7 Rozliczenia z tytułu środków na wydatki budżetowe i z tytułu dochodów budżetowych	577 485,96	2 403 695,98
B.I Zapasy	2 641 298,61	2 984 367,07	D.II.8 Fundusze specjalne	9 538 561,34	11 014 875,73
B.I.1 Materiały	2 406 540,43	2 628 484,81	D.II.8.1 Zakładowy Fundusz Świadczeń Socjalnych	9 064 263,04	9 580 801,12
B.I.2 Półprodukty i produkty w toku	0,00	0,00	D.II.8.2 Inne fundusze	474 298,30	1 434 074,61
B.I.3 Produkty gotowe	35 279,11	35 279,11	D.III Rezerwy na zobowiązania	39 434 786,59	45 146 596,73
B.I.4 Towary	199 479,07	320 603,15	D.IV Rozliczenia międzyokresowe	53 749 509,55	49 986 784,20
B.II Należności krótkoterminowe	103 661 348,25	93 737 454,52			
B.II.1 Należności z tytułu dostaw i usług	1 372 583,38	2 082 028,52			
B.II.2 Należności od budżetów	5 601 197,16	5 864 610,39			
B.II.3 Należności z tytułu ubezpieczeń i innych świadczeń	5 718,86	12 689,22			
B.II.4 Pozostałe należności	96 677 466,84	85 765 944,39			
B.II.5 Rozliczenia z tytułu środków na wydatki budżetowe i z tytułu dochodów budżetowych	4 382,01	12 182,00			
B.III Krótkoterminowe aktywa finansowe	33 278 658,65	32 256 181,52			
B.III.1 Środki pieniężne w kasie	8 455,18	5 125,03			
B.III.2 Środki pieniężne na rachunkach bankowych	21 228 461,96	27 015 309,90			
B.III.3 Środki pieniężne państwowego funduszu celowego	11 486 936,66	4 585 059,79			
B.III.4 Inne środki pieniężne	54 804,85	150 686,80			
B.III.5 Akcje lub udziały	0,00	0,00			
B.III.6 Inne papiery wartościowe	0,00	0,00			
B.III.7 Inne krótkoterminowe aktywa finansowe	500 000,00	500 000,00			

Piotr Tomaszewski
(główny księgowy)

2023-04-25

(rok, miesiąc, dzień)

Rafał Bruski

(kierownik jednostki)

BeSTia

FD54C3B133AD015A

Strona 2 z 4

B.IV Rozliczenia międzyokresowe	402,63	830,06			
Suma aktywów	4 767 641 753,58	4 853 566 424,61	Suma pasywów	4 767 641 753,58	4 853 566 424,61

Piotr Tomaszewski
(główny księgowy)

BeSTia

2023-04-25
(rok, miesiąc, dzień)

FD54C3B133AD015A

Rafał Bruski
(kierownik jednostki)


Piotr Tomaszewski
(główny księgowy)

BeSTia

2023-04-25
(rok, miesiąc, dzień)

FD54C3B133AD015A

Rafał Bruski
(kierownik jednostki)

Nazwa i adres jednostki sprawozdawczej Miasto Bydgoszcz ul. Jezuicka 1 85-102 BYDGOSZCZ		Rachunek zysków i strat jednostki (wariant porównawczy)	Adresat: Regionalna Izba Obrachunkowa w Bydgoszczy	
Numer identyfikacyjny REGON 092351297			Wysłać bez pisma przewodniego 2C12EB8D30BD6709 	
			Stan na koniec roku poprzedniego	Stan na koniec roku bieżącego
A.	Przychody netto z podstawowej działalności operacyjnej		2 510 906 998,94	2 548 658 692,44
A.I.	Przychody netto ze sprzedaży produktów		18 284 886,07	25 366 856,78
A.II.	Zmiana stanu produktów (zwiększenie - wartość dodatnia, zmniejszenie - wartość ujemna)		131 970,50	114 824,90
A.III.	Koszt wytworzenia produktów na własne potrzeby jednostki		0,00	0,00
A.IV.	Przychody netto ze sprzedaży towarów i materiałów		0,00	1 812 804,88
A.V.	Dotacje na finansowanie działalności podstawowej		2 383 200,00	2 587 540,00
A.VI.	Przychody z tytułu dochodów budżetowych		2 490 106 942,37	2 518 776 665,88
B.	Koszty działalności operacyjnej		2 060 227 397,86	2 078 058 092,43
B.I.	Amortyzacja		153 772 991,90	161 697 998,49
B.II.	Zużycie materiałów i energii		117 822 456,70	142 975 400,26
B.III.	Usługi obce		490 905 752,72	493 039 248,73
B.IV.	Podatki i opłaty		10 816 898,34	9 936 775,60
B.V.	Wynagrodzenia		653 508 281,75	710 364 997,59
B.VI.	Ubezpieczenia społeczne i inne świadczenia dla pracowników		153 068 842,21	169 685 476,57
B.VII.	Pozostałe koszty rodzajowe		9 485 606,25	7 431 179,77
B.VIII.	Wartość sprzedanych towarów i materiałów		0,00	0,00
B.IX.	Inne świadczenia finansowane z budżetu		469 306 632,91	368 543 291,51
B.X.	Pozostałe obciążenia		1 539 935,08	14 383 723,91
C.	Zysk (strata) z działalności podstawowej (A - B)		450 679 601,08	470 600 600,01
D.	Pozostałe przychody operacyjne		70 006 080,00	129 092 950,60
D.I.	Zysk ze zbycia niefinansowych aktywów trwałych		33 464 162,05	46 488 727,85
D.II.	Dotacje		0,00	0,00
D.III.	Inne przychody operacyjne		36 541 917,95	82 604 222,75
E.	Pozostałe koszty operacyjne		86 535 242,12	78 874 037,54

Piotr Tomaszewski
główny księgowy

2023-04-25
rok, miesiąc, dzień

Rafał Bruski
kierownik jednostki

E.I.	Koszty inwestycji finansowanych ze środków własnych samorządowych zakładów budżetowych i dochodów jednostek budżetowych gromadzonych na wydzielonym rachunku	20 120,00	19 352,00
E.II.	Pozostałe koszty operacyjne	86 515 122,12	78 854 685,54
F.	Zysk (strata) z działalności operacyjnej (C + D - E)	434 150 438,96	520 819 513,07
G.	Przychody finansowe	16 459 924,68	50 928 683,46
G.I.	Dywidendy i udziały w zyskach	450 000,00	4 000 000,00
G.II.	Odsetki	16 008 819,01	46 924 270,48
G.III.	Inne	1 105,67	4 412,98
H.	Koszty finansowe	32 948 081,57	75 230 674,27
H.I.	Odsetki	15 261 552,46	52 701 454,29
H.II.	Inne	17 686 529,11	22 529 219,98
I.	Zysk (strata) brutto (F+G-H)	417 662 282,07	496 517 522,26
J.	Podatek dochodowy	0,00	0,00
K.	Pozostałe obowiązkowe zmniejszenia zysku (zwiększenia straty)	9 646,52	8 366,34
L.	Zysk (strata) netto (I-J-K)	417 652 635,55	496 509 155,92

Piotr Tomaszewski
główny księgowy


2023-04-25
rok, miesiąc, dzień

Rafał Bruski
kierownik jednostki

Piotr Tomaszewski
główny księgowy

2023-04-25
rok, miesiąc, dzień

Rafał Bruski
kierownik jednostki

Nazwa i adres jednostki sprawozdawczej Miasto Bydgoszcz ul. Jezuicka 1 85-102 BYDGOSZCZ	Zestawienie zmian w funduszu jednostki sporządzone na dzień 31-12-2022 r.	Adresat: Regionalna Izba Obrachunkowa w Bydgoszczy	
Numer identyfikacyjny REGON 092351297		Wysłać bez pisma przewodniego C94F8178D4D49D36 	
		Stan na koniec roku poprzedniego	Stan na koniec roku bieżącego
I. Fundusz jednostki na początek okresu (BO)		4 033 838 420,99	4 067 667 728,70
I.1. Zwiększenie funduszu (z tytułu)		4 167 897 498,11	4 351 149 742,27
I.1.1. Zysk bilansowy za rok ubiegły		1 493 250 032,51	1 587 277 690,42
I.1.2. Zrealizowane wydatki budżetowe		2 388 712 019,16	2 483 182 402,11
I.1.3. Zrealizowane płatności ze środków europejskich		0,00	0,00
I.1.4. Środki na inwestycje		241 820 490,92	248 815 616,25
I.1.5. Aktualizacja wyceny środków trwałych		0,00	0,00
I.1.6. Nieodpłatnie otrzymane środki trwałe i środki trwałe w budowie oraz wartości niematerialne i prawne		6 446 073,28	13 579 906,64
I.1.7. Aktywa przejęte od zlikwidowanych lub połączonych jednostek		0,00	0,00
I.1.8. Aktywa otrzymane w ramach centralnego zaopatrzenia		6 874,64	15 115,86
I.1.9. Pozostałe odpisy z wyniku finansowego za rok bieżący		0,00	0,00
I.1.10. Inne zwiększenia		37 662 007,60	18 279 010,99
I.2. Zmniejszenia funduszu jednostki (z tytułu)		4 134 068 190,40	4 360 110 584,41
I.2.1. Strata za rok ubiegły		1 062 085 190,05	1 169 625 054,87
I.2.2. Zrealizowane dochody budżetowe		2 574 022 419,84	2 636 942 748,18
I.2.3. Rozliczenie wyniku finansowego i środków obrotowych za rok ubiegły		573,81	677,42
I.2.4. Dotacje i środki na inwestycje		465 403 110,54	505 432 065,35
I.2.5. Aktualizacja środków trwałych		0,00	0,00
I.2.6. Wartość sprzedanych i nieodpłatnie przekazanych środków trwałych i środków trwałych w budowie oraz wartości niematerialnych i prawnych		8 014 203,02	14 084 317,36
I.2.7. Pasywa przejęte od zlikwidowanych lub połączonych jednostek		3 608,14	0,00
I.2.8. Aktywa przekazane w ramach centralnego zaopatrzenia		0,00	0,00
I.2.9. Inne zmniejszenia		24 539 085,00	34 025 721,23
II. Fundusz jednostki na koniec okresu (BZ)		4 067 667 728,70	4 058 706 886,56

Piotr Tomaszewski
główny księgowy

2023-04-25
rok, miesiąc, dzień

Rafał Bruski
kierownik jednostki

III.	Wynik finansowy netto za rok bieżący (+,-)	417 651 958,13	496 504 805,90
III.1.	zysk netto (+)	1 580 584 564,90	1 750 214 627,05
III.2.	strata netto (-)	-1 162 931 929,35	-1 253 705 471,13
III.3.	nadwyżka środków obrotowych	-677,42	-4 350,02
IV.	Fundusz (II+,-III)	4 485 319 686,83	4 555 211 692,46

Piotr Tomaszewski
główny księgowy


2023-04-25
rok, miesiąc, dzień

Rafał Bruski
kierownik jednostki

Piotr Tomaszewski
główny księgowy

2023-04-25
rok, miesiąc, dzień

Rafał Bruski
kierownik jednostki

Nazwa i adres jednostki sprawozdawczej Miasto Bydgoszcz ul. Jezuicka 1 85-102 BYDGOSZCZ	Wyciąg z danych zawartych w załączniku 'Informacja dodatkowa' sporządzony na dzień: 31-12-2022 r.	Adresat: Regionalna Izba Obrachunkowa w Bydgoszczy
Numer identyfikacyjny REGON 092351297		CCADDCC2ECCA18BE 

II.	Dodatkowe informacje i objaśnienia obejmują w szczególności:	
	Wyszczególnienie	Kwota
1.7.	Kwota odpisu aktualizującego należności finansowe z tytułu pożyczek udzielonych ze środków budżetu JST utworzonego na podstawie art. 35b ust. 1 ustawy o rachunkowości - ujęta w poz. 1.7 Informacji dodatkowej	157 824,48
1.10.	kwotę zobowiązań w sytuacji gdy jednostka kwalifikuje umowy leasingu zgodnie z przepisami podatkowymi (leasing operacyjny), a według przepisów o rachunkowości byłby to leasing finansowy lub zwrotny z podziałem na kwotę zobowiązań z tytułu leasingu finansowego lub leasingu zwrotnego	0,00
1.10.1.	Łączna kwota zobowiązań z tytułu leasingu finansowego wykazana w pozycji 1.10	0,00
1.10.2.	Łączna kwota zobowiązań z tytułu leasingu zwrotnego wykazana w pozycji 1.10	0,00
1.12.	łączną kwotę zobowiązań warunkowych, w tym również udzielonych przez jednostkę gwarancji i poręczeń, także wekslowych, niewykazanych w bilansie, ze wskazaniem zobowiązań zabezpieczonych na majątku jednostki oraz charakteru i formy tych zabezpieczeń	118 527 669,94

Potwierdzenie za zgodność z danymi w Informacji dodatkowej

Piotr Tomaszewski
(główny księgowy)

2023.04.25
rok mies. dzień

Rafał Bruski
(kierownik jednostki)

Wyciąg z danych zawartych w załączniku 'Informacja dodatkowa'

Symbol	Wyszczególnienie	Uwaga JST
--------	------------------	-----------

Potwierdzenie za zgodność z danymi w Informacji dodatkowej

Piotr Tomaszewski
(główny księgowy)

2023.04.25
rok mies. dzień

Rafał Bruski
(kierownik jednostki)