



RADNY MIASTA BYDGOSZCZY  
JAROSŁAW WENDERLICH

428.4.

Bydgoszcz, 10.01.2023

URZĄD MIASTA BYDGOSZCZY	
Rada Miasta Bydgoszczy	
wpływ dnia	11.01.2023
nr wpływu	l. An. 4519
ilość załączników sztuk	Wanderlich

**Szanowna Pani**

**Monika Matowska**

**Przewodnicząca Rady Miasta Bydgoszczy**

Na podstawie art.24 ust.3 ustawy z 8 marca 1990 r. o samorządzie gminnym składam interpelację do Prezydenta Bydgoszczy dot. zainteresowania parkingami P&R.

Niedługi okres po uruchomieniu pierwszych parkingów w systemie Park&Ride, widać „gołym okiem”, że nie cieszą się one szczególnym zainteresowaniem. Frekwencja jest raczej bardzo niska, a ich utrzymanie generuje ogromne koszty. Mając na uwadze powyższe proszę uprzejmie o odpowiedź na poniższe pytania:

- 1) Ile samochodów parkowało na każdym parkingu od dnia otwarcia do dnia odpowiedzi na interpelację? Proszę uprzejmie o przedstawienie kompletnej statystyki z podziałem na każdy z funkcjonujących parkingów oraz o podanie średniej dziennej ilości samochodów na każdym z otwartych parkingów.
- 2) Jaki jest koszt dzienny i miesięczny utrzymania parkingów P&R? Proszę o przedstawienie kosztów dla każdego parkingu oddzielnie.
- 3) Proszę o podanie danych o których mowa w punkcie 1 także w odniesieniu do nowo wybudowanego parkingu SPP przy ul. Grudziądzkiej.

Z poważaniem

Jarosław Wenderlich



ZASTĘPCA PREZYDENTA BYDGOSZCZY  
Miroslaw KOZŁOWICZ

Bydgoszcz,  .01.2023 r.

RM.0003.428. 4.2023


Nr wpływu - 859

**Pan**



**Jaroslav Wenderlich**

**Radny Rady Miasta Bydgoszczy**

**Dotyczy: frekwencji na parkingach systemu Park&Ride w Bydgoszczy oraz parkingu SPP przy ul. Grudziądzkiej**

  
w odpowiedzi na interpelację Pana Radnego dotyczącą statystykapełnienia uruchomionych parkingów systemu Park&Ride oraz parkingu Strefy Płatnego Parkowania (podstrefy C) wybudowanego przy ul. Grudziądzkiej w Bydgoszczy Zarząd Dróg Miejskich i Komunikacji Publicznej w Bydgoszczy przedstawia następujące informacje:

- 1) od momentu uruchomienia systemu Park&Ride w Bydgoszczy, tj. 25.10.2022 r. do końca roku 2022 na 4 parkingach objętych powyższym systemem na podstawie przeprowadzonych transakcji łącznie odnotowano 1 029 zaparkowanych pojazdów, przedstawione szczegółowe dane dla poszczególnych lokalizacji zebrane zostały w tabelach stanowiących załącznik nr 1
- 2) w sprawie kosztów utrzymania parkingów w systemie Park&Ride informuję, że utrzymanie systemu wraz z infrastrukturą techniczną, przez okres 1 roku, wliczone jest ryczałtowo w usługę wdrożenia systemu; natomiast bieżące koszty utrzymania obecnie nie występują, ale będą to koszty związane np. z utrzymaniem zimowym
- 3) dla nowo wybudowanego parkingu Strefy Płatnego Parkowania (podstrefa C) zlokalizowanego przy ul. Grudziądzkiej od dnia uruchomienia, tj. 14.07.2022 r. do 18.01.2023 r. odnotowano łącznie 24 296 zaparkowanych pojazdów (przy 16 818 samochodach parkujących w ramach darmowego postojudo 30 minut) kompletne statystyki dla poszczególnych miesięcy oraz dzienne ilości samochodów parkujących na tej lokalizacji zebrane zostały w zestawieniu przedstawionym jako załącznik nr 2

październik

## PARKING WĘZEŁ ZACHODNI

RODZAJ BILETU	ILOŚĆ BILETÓW
Bilet P&R do 2 osób.	18
Bilet P&R do 3 osób.	0
Bilet P&R do 4 osób.	0
Bilet P&R do 5 osób.	1

grudzień

## PARKINGI wszystkie

RODZAJ BILETU	ILOŚĆ BILETÓW
Bilet P&R do 2 osób.	775
Bilet P&R do 3 osób.	3
Bilet P&R do 4 osób.	1
Bilet P&R do 5 osób.	5

listopad

## PARKINGI wszystkie

RODZAJ BILETU	ILOŚĆ BILETÓW
Bilet P&R do 2 osób.	221
Bilet P&R do 3 osób.	2
Bilet P&R do 4 osób.	3
Bilet P&R do 5 osób.	0

## Parking Węzeł Zachodni

RODZAJ BILETU	ILOŚĆ BILETÓW
Bilet P&R do 2 osób.	29
Bilet P&R do 3 osób.	0
Bilet P&R do 4 osób.	0
Bilet P&R do 5 osób.	1

## Parking Węzeł Zachodni

RODZAJ BILETU	ILOŚĆ BILETÓW
Bilet P&R do 2 osób.	23
Bilet P&R do 3 osób.	2
Bilet P&R do 4 osób.	0
Bilet P&R do 5 osób.	0

## Parking Las Gdański

RODZAJ BILETU	ILOŚĆ BILETÓW
Bilet P&R do 2 osób.	39
Bilet P&R do 3 osób.	1
Bilet P&R do 4 osób.	1
Bilet P&R do 5 osób.	0

## Parking Las Gdański

RODZAJ BILETU	ILOŚĆ BILETÓW
Bilet P&R do 2 osób.	35
Bilet P&R do 3 osób.	0
Bilet P&R do 4 osób.	2
Bilet P&R do 5 osób.	0

## Parking Kujawska

RODZAJ BILETU	ILOŚĆ BILETÓW
Bilet P&R do 2 osób.	704
Bilet P&R do 3 osób.	2
Bilet P&R do 4 osób.	0
Bilet P&R do 5 osób.	4

## Parking Kujawska

RODZAJ BILETU	ILOŚĆ BILETÓW
Bilet P&R do 2 osób.	163
Bilet P&R do 3 osób.	0
Bilet P&R do 4 osób.	1
Bilet P&R do 5 osób.	0

## Parking Pętla Przylesie

RODZAJ BILETU	ILOŚĆ BILETÓW
Bilet P&R do 2 osób.	3
Bilet P&R do 3 osób.	0
Bilet P&R do 4 osób.	0
Bilet P&R do 5 osób.	0

łącznie

**PARKINGI wszystkie**

RODZAJ BILETU	ILOŚĆ BILETÓW
Bilet P&R do 2 osób.	<b>1014</b>
Bilet P&R do 3 osób.	<b>5</b>
Bilet P&R do 4 osób.	<b>4</b>
Bilet P&R do 5 osób.	<b>6</b>

**Parking Węzeł Zachodni**

RODZAJ BILETU	ILOŚĆ BILETÓW
Bilet P&R do 2 osób.	70
Bilet P&R do 3 osób.	2
Bilet P&R do 4 osób.	0
Bilet P&R do 5 osób.	2

**Parking Las Gdański**

RODZAJ BILETU	ILOŚĆ BILETÓW
Bilet P&R do 2 osób.	74
Bilet P&R do 3 osób.	1
Bilet P&R do 4 osób.	3
Bilet P&R do 5 osób.	0

**Parking Kujawska**

RODZAJ BILETU	ILOŚĆ BILETÓW
Bilet P&R do 2 osób.	867
Bilet P&R do 3 osób.	2
Bilet P&R do 4 osób.	1
Bilet P&R do 5 osób.	4

**Parking Pętla Przylesie**

RODZAJ BILETU	ILOŚĆ BILETÓW
Bilet P&R do 2 osób.	3
Bilet P&R do 3 osób.	0
Bilet P&R do 4 osób.	0
Bilet P&R do 5 osób.	0







lipiec			
liczba transakcji	średnia liczba samochodów dziennie		
wolne	opłacone	licznie	łącznie
788	463	1251	104,3
		65,7	38,5

liczba pojazdów parkujących w ramach darmowego postępu do 30 min w podstrefie C

liczba pojazdów z opłaconym parkowaniem w podstrefie C

sierpień			
liczba transakcji	średnia liczba samochodów dziennie		
wolne	opłacone	licznie	łącznie
2347	1232	3579	161,8
		106,1	55,6

liczba pojazdów parkujących w danym przedziale czasowym w podstrefie C

wrzesień			
liczba transakcji	średnia liczba samochodów dziennie		
wolne	opłacone	licznie	łącznie
2876	1136	4012	182,3
		136,7	51,5

Średnia liczba samochodów dziennie parkujących tylko w czasie funkcjonowania Strefy Płatnego Parkowania w Bydgoszczy (dni robocze od poniedziałku do piątku z wyłączeniem dni ustawowo zwolnionych od pracy)

październik			
liczba transakcji	średnia liczba samochodów dziennie		
wolne	opłacone	licznie	łącznie
2961	1280	4241	201,8
		141,0	60,8

listopad			
liczba transakcji	średnia liczba samochodów dziennie		
wolne	opłacone	licznie	łącznie
2934	1299	4183	207,1
		145,8	61,4

grudzień			
liczba transakcji	średnia liczba samochodów dziennie		
wolne	opłacone	licznie	łącznie
2954	1251	4205	199,0
		140,6	58,4

styczeń			
liczba transakcji	średnia liczba samochodów dziennie		
wolne	opłacone	licznie	łącznie
2958	857	2815	216,8
		150,5	66,3

SUMA CAŁOKWITY			
wolne	opłacone	licznie	łącznie
16818	7478	24296	