
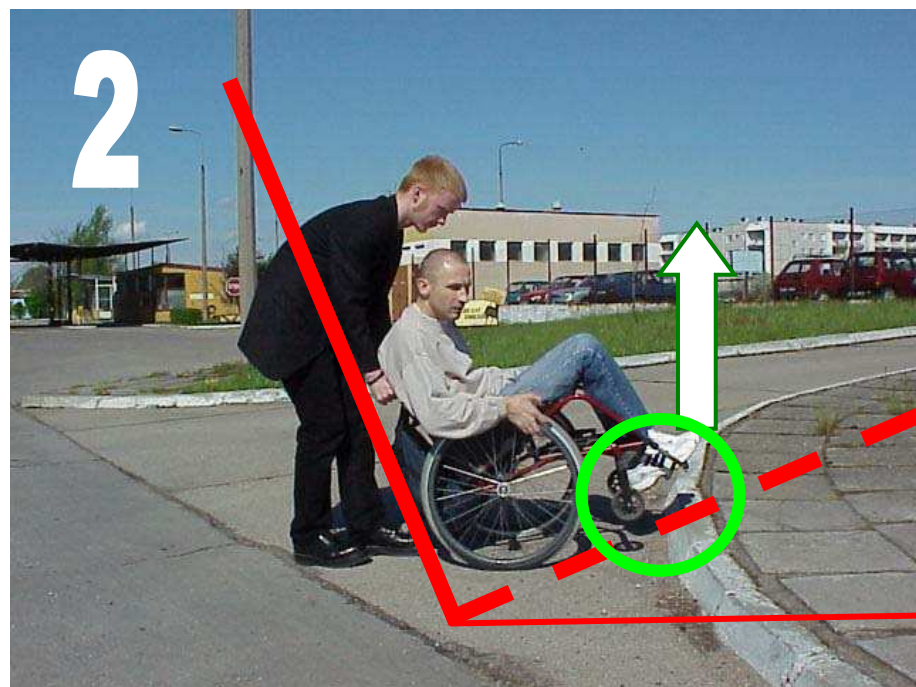


Bezpieczna pomoc - to proste

Wjazd na krawężnik przodem – pomaga jedna osoba




Dojazd do przeszkody
Uwaga! na stopy



Odchylenie wózka do tyłu o tyle aby
przenieść stopy nad przeszkodą
i dojechać głównymi kołami
do krawężnika



Stawiamy mniejsze kółka pomocnicze
na przeszkodzie i jednocześnie pchamy
wózek do przodu



Podnosimy tył wózka
i najeżdżamy na przeszkodę



Pchając do przodu
pokonujemy krawężnik

